

Novità web 2026

17/04/2026

Controllare sempre disponibilità articoli

ESSENTIA

POKE-BOWL PORCELLANA ESTERNO OPACO INTERNO LUCIDO

New



COPPA BIANCA/SMERALDO

203838  Ø CM 18 H 6,5

203835  Ø CM 16,5 H 6



COPPA GRIGIA/NERA

203840  Ø CM 18 H 6,5

203837  Ø CM 16,5 H 6



COPPA NERA/CHEDDAR

203839  Ø CM 18 H 6,5

203836  Ø CM 16,5 H 6



PIATTO PIANO

203978  Ø CM 28,8

203979  Ø CM 26

PIATTO FRUTTA

203980  Ø CM 21,7

PIATTO PANE

203981  Ø CM 16,5

PIATTO FONDO

203982  Ø CM 24,8

203983  Ø CM 18,2

COPPA ORGANIC

203993  Ø CM 25

203994  Ø CM 20

PIATTO PIANO IMPILABILE

203984  Ø CM 26 H 2

203985  Ø CM 21 H 2

VASSOIO GEO

203989  CM 35X18,5

203990  CM 30X15

203991  CM 26X15

203992  CM 22X13



PIATTO PIANO IMPILABILE

204889  Ø CM 26 H 2

204888  Ø CM 21 H 2



COPPA RAMEN

204895  Ø CM 20 H 8




VASSOIO RETTANGOLARE


204894  CM 30X14,7

204893  CM 25,1X10



COPPA

204892  Ø CM 15,8 H 7,5

204890  Ø CM 12 H 5,9

COPPETTA

204891  Ø CM 6 H 3,9



PIATTO PIANO IMPILABILE

204897  Ø CM 26 H 2

204896  Ø CM 21 H 2



COPPA RAMEN

204903  Ø CM 20 H 8




VASSOIO RETTANGOLARE

204902  CM 30X14,7

204901  CM 25,1X10



COPPA

204900  Ø CM 15,8 H 7,5

204898  Ø CM 12 H 5,9

COPPETTA

204899  Ø CM 6 H 3,9



PIATTO FONDO/COPPA
OPAL ORGANIC

204003 Ø CM 25

204004 Ø CM 20



VASSOIO OPAL ORGANIC

203995 CM 35X18,5

203996 CM 30X15

204001 CM 26X15

204002 CM 22X13



CAMPANA VETRO CON FORO
PER AFFUMICATURA

New 204139 Ø CM 18,5 H 22



STAMPO CRÈME CARAMEL IMPILABILE

New 203856 Ø CM 9,3 H 5,2

New 203857 Ø CM 7 H 4

EMF KYOTO ACCIAIO INOX 18/10 FORGIATO

New



204177 FORCHETTA TAVOLA

204178 CUCCHIAIO TAVOLA

204176 COLTELLO TAVOLA

204180 FORCHETTA FRUTTA



204181 CUCCHIAIO FRUTTA

204179 COLTELLO FRUTTA

204184 FORCHETTINA DOLCE

204182 CUCCHIAINO CAFFÈ

204183 CUCCHIAINO MOKA



decoro sulle
estremità


COPPIA DI BACCHETTE KYOTO ORIGAMI

204187 H CM 25

POGGIA POSATE FORGIATO INOX

204188 CM 7,5X2,5 H 0,6





New

GALILEO ACCIAIO INOX 18/10
SPESORE 3 MM

- 80105** FORCHETTA TAVOLA
- 80106** CUCCHIAIO TAVOLA
- 80107** COLTELLO TAVOLA FORGIATO MANICO PIENO
- 80110** FORCHETTA FRUTTA
- 110837** CUCCHIAIO FRUTTA
- 80111** COLTELLO FRUTTA FORGIATO MANICO PIENO

- 100124** FORCHETTA PESCE
- 100123** COLTELLO PESCE
- 100122** FORCHETTINA DOLCE
- 80108** CUCCHIAINO CAFFÈ
- 80109** CUCCHIAINO MOKA



New

FUJI ACCIAIO INOX 18/C
SPESORE 3 MM

- 204201** FORCHETTA TAVOLA
- 204200** CUCCHIAIO TAVOLA
- 204202** COLTELLO TAVOLA MANICO PIENO
- 204204** FORCHETTA FRUTTA
- 204203** CUCCHIAIO FRUTTA

- 204205** COLTELLO FRUTTA MANICO PIENO
- 204206** FORCHETTINA DOLCE
- 204207** CUCCHIAINO CAFFÈ
- 204208** CUCCHIAINO MOKA



New

CINZIA ACCIAIO INOX 18/C NICHEL FREE MM 2

- 103404** FORCHETTA TAVOLA
- 103403** CUCCHIAIO TAVOLA
- 110365** COLTELLO TAVOLA
- 129602** FORCHETTA FRUTTA

- 129603** COLTELLO FRUTTA
- 103143** CUCCHIAINO CAFFÈ
- 117263** CUCCHIAINO MOKA



COLTELLI BISTECCA REALIZZATI ARTIGIANALMENTE

New

Realizzati interamente dalle mani di un unico artigiano, che segue con maestria ogni fase del processo — dalla forgiatura iniziale alla finitura finale — questi pezzi portano impresse le sue iniziali come sigillo di autenticità. Ogni strumento è unico, dotato di una propria anima. Lama liscia forgiata e manico pieno. Made in Italy.

PLENUM COLTELLI BISTECCA



- 203867** COLTELLO FORGIATO MANICO CORNO
- 203868** COLTELLO FORGIATO MANICO LEGNO DI BOSSO
- 203869** COLTELLO FORGIATO MANICO METACRILATO NERO
- 203870** COLTELLO FORGIATO MANICO METACRILATO ROSSO
- 203871** COLTELLO FORGIATO MANICO CORNOTECH LUCIDO

CONVIVIO NUOVO



- 203862** COLTELLO FORGIATO MANICO METACRILATO BIANCO
- 203863** COLTELLO FORGIATO MANICO METACRILATO NERO
- 203861** COLTELLO FORGIATO MANICO CORNOTECH LUCIDO

VALDICHIANA COLTELLI BISTECCA



- 203865** COLTELLO FORGIATO MANICO METACRILATO CREMA
- 203864** COLTELLO FORGIATO MANICO METACRILATO NERO
- 203866** COLTELLO FORGIATO MANICO CORNOTECH LUCIDO

DUEMILADODICI COLTELLI BISTECCA



- 203858** COLTELLO FORGIATO MANICO METACRILATO CREMA
- 203859** COLTELLO FORGIATO MANICO METACRILATO NERO
- 203860** COLTELLO FORGIATO MANICO CORNOTECH LUCIDO



DUE PER FIRENZE

New

Realizzati interamente dalle mani di un unico artigiano, che segue con maestria ogni fase del processo — dalla forgiatura iniziale alla finitura finale — questi pezzi portano impresse le sue iniziali come sigillo di autenticità. Ogni strumento è unico, dotato di una propria anima. Lama liscia forgiata e manico pieno. **Made in Italy.**



COLTELLO SERVIZIO/ARROSTO
MANICO METACRILATO NERO

203872  CM 34 LAMA CM 22

FORCHETTONE SERVIZIO
MANICO METACRILATO NERO

203873  CM 34 REBBI CM 22



New **204636** COLTELLO TAVOLA LAMA SEGHETTATA
MANICO POLIPROPILENE *

New **204637** COLTELLO BISTECCA LAMA SEGHETTATA
MANICO POLIPROPILENE *

New **204638** COLTELLO BISTECCA/PIZZA LAMA
SEGHETTATA MANICO POLIPROPILENE **

* imballo minimo 120 pz

** imballo minimo 60 pz



PINTINOX

New **204584** COPPIA DI BACCHETTE INOX 18/10
QUADRATE FINITURA LUCIDA
MANICO VUOTO CONF. 6 SET

EMG



New **204186** CUCCHIAINO MOKA CREMINO INOX 18/10

New **204185** CUCCHIAINO MOKA CHICCO INOX 18/10

PLUME



ESSENTIA

VETRO CRISTALLINO SONORO SUPERIORE EXTRA LIGHT SOFFIATO A BOCCA

Plume, una linea di calici e bicchieri è realizzata in vetro cristallino sonoro superiore senza piombo. Ogni pezzo si distingue per la leggerezza straordinaria e una trasparenza brillante, rendendo il colore dei vini e delle bevande protagonista della degustazione. Il design raffinato, caratterizzato da linee sottili e delicate, contribuisce ad esaltare i profumi e i sapori grazie a pareti estremamente sottili. Questo consente di vivere ogni assaggio in modo autentico, favorendo la percezione aromatica delle bevande. Innovativi e raffinati, questi calici e bicchieri trasformano ogni momento di degustazione in un'esperienza indimenticabile, sottolineando la cura per i dettagli e la ricerca di un piacere sensoriale superiore.

NOVITÀ




CARAFFA DECANTAZIONE

New 202713  LT 0,75 - 1,3

Ideale per la decantazione di una bottiglia di vino da CL 75, capacità massima di LT 1,3




CALICE SUPER TUSCAN

New 203435  CL 100

 Ø CM 13 H 27



CALICE VINI NOBILI

New 202711  CL 100

 Ø CM 11,5 H 26,7



Punto Perlage

CALICE VINO PERLAGE


New 203436  CL 64

 Ø CM 10,5 H 22,5

Calice dotato del punto perlage, una speciale incisione sul fondo che favorisce la formazione continua e regolare di bollicine, esaltando l'effervescenza e l'eleganza del vino.




CALICE CHABLIS

New 203434  CL 90

 Ø CM 11,5 H 27



CALICE COGNAC



New 202712  CL 84

 Ø CM 11,5 H 17,5

SAPIENTIA DEGUSTAZIONE VETRO ULTRALEGGERO SOFFIATO A BOCCA DI ALTA QUALITÀ



CALICE BORDEAUX

204057  CL 72
 Ø CM 9,8 H 26,2





CALICE BURGUNDY

204058  CL 87
 Ø CM 12,2 H 25



CALICE CABERNET/MERLOT

204059  CL 68
 Ø CM 11,2 H 24





CALICE CHARDONNAY

204060  CL 50
 Ø CM 9,2 H 25



CALICE RED WINE TASTING

204061  CL 77
 Ø CM 11,8 H 25,6



CALICE WHITE WINE TASTING

204063  CL 66
 Ø CM 10,6 H 26



CALICE SPIRITS

204062  CL 14
 Ø CM 7 H 19,6

Luigi Bormioli
ITALY

TOP CLASS SQUARE *New*



BICCHIERE BEVERAGE
204064 CL 41
Ø CM 6,8 H 15,1



BICCHIERE DOF
204073 CL 42,5
Ø CM 8,8 H 9,8



BICCHIERE ROCKS
204074 CL 35
Ø CM 8,3 H 9



BICCHIERE ACQUA
204072 CL 28,5
Ø CM 7,9 H 8,4

Luigi Bormioli
ITALY

New

DRINK&DESIGN GLOBO THERMIC GLASS IMPILABILE



BICCHIERE JUICE
204068 CL 29
Ø CM 8,6 H 11



BICCHIERINO THE
204066 CL 23
Ø CM 8,6 H 9,1



BICCHIERINO CAFFÈ
204067 CL 9
Ø CM 6,6 H 6,8



Luigi Bormioli
ITALY

New

DRINK&DESIGN PLANETA THERMIC GLASS IMPILABILE



BICCHIERE JUICE
204071 CL 28,5
Ø CM 8,6 H 11,6



BICCHIERINO THE
204069 CL 23
Ø CM 9,2 H 9,6



BICCHIERINO CAFFÈ
204070 CL 9
Ø CM 8,2 H 5,6





CELEBRAZIONE



New

CRYSTAL GLASS



CALICE FLUTE

204076 CL 21

Ø CM 7,5 H 22,1

CALICE VINO ROSSO

204078 CL 29

Ø CM 8,2 H 20,6

CALICE VINO BIANCO

204077 CL 25,5

Ø CM 7,8 H 20,1

CALICE ACQUA

204075 CL 29

Ø CM 8,2 H 15



ITALIAN HERITAGE

New



BICCHIERE ACQUA

204079 CL 35

Ø CM 7,8 H 12,9



BOTTIGLIA CON TAPPO VERSATORE

204081 CL 25

Ø CM 7,3 H 16,6



BOTTIGLIA

204080 LT 1

Ø CM 9,2 H 30,2



BOTTIGLIA

204083 CL 50

Ø CM 7,3 H 25,4



CARAFFA

204084 LT 1

Ø CM 9,2 H 27,7



EXCLUSIVA



CALICE GOBLET IMPILABILE

New 204836 CL 34
Ø CM 7,7 H 14



CALICE LARGE IMPILABILE

New 204838 CL 27
Ø CM 7,3 H 12,8



CALICE SMALL IMPILABILE

New 204837 CL 16
Ø CM 6,3 H 10,3



STRIA BLUE



New



CARAFFA

205015 LT 1
Ø CM 10,2 H 25,5



BICCHIERE ACQUA

205017 CL 35,5
Ø CM 8,5 H 9



EXCLUSIVA



CARAFFA

New 204086 CL 50
Ø CM 8,3 H 20,4



CARAFFA

New 204085 CL 25
Ø CM 6,7 H 16,5



BARTENDER LOUNGE



BICCHIERE ACQUA

New 143078 CL 27,5
Ø CM 8,2 H 8,9



VINIFERA CRISTALLINO



CABERNET DEGUSTAZIONE
BALLON ADVANCED GLASS



CALICE VINO BIANCO

New 122822 CL 60
 Ø CM 9,3 H 23



CALICE ALL PURPOSE WINE

New 204610 CL 45
 Ø CM 9 H 22,2



CALICE

New 204226 CL 58
 Ø CM 10,6 H 21
conf. in scatola 12 pz

ARCOROC

DISCO

New



CALICE GIN TONIC

203951 CL 60
 Ø CM 10,6 H 21,6



CALICE NICK&NORA

203955 CL 18
 Ø CM 7,5 H 17,1



CALICE COUPE

203954 CL 21
 Ø CM 9 H 16,1



BICCHIERE HIGHBALL

203953 CL 45
 Ø CM 8,5 H 13,1



BICCHIERE OLD FASHIONED

203950 CL 38
 Ø CM 7,2 H 8,9



BICCHIERE OLD FASHIONED

203952 CL 32
 Ø CM 9 H 8,1



ODIS

CALICE CARRÉ PLUS

New

204534 CL 52

Ø CM 7 H 21,5



ODIS CLASSIC BAR

New



BICCHIERE HIGHBALL

204454 CL 35,5

Ø CM 7,1 H 13,4



BICCHIERE ROCKS

204455 CL 30

Ø CM 8,1 H 9



BICCHIERE DOF

204456 CL 35,5

Ø CM 9,1 H 8,1



ODIS ACAPULCO

New



TAZZA LIQUOR COFFE

204453 CL 28,5

Ø CM 10,1 H 15



TAZZA COFFEE

204452 CL 26

Ø CM 7,1 H 13,4



TAZZA CAPPUCCINO

204451 CL 18

Ø CM 7,5 H 8,1



TAZZA ESPRESSO

204450 CL 8

Ø CM 5,9 H 6,5

New





COPPA DESSERT JOLLY

203948  CL 45
 Ø CM 9,8 H 13,8



COPPA DESSERT JOLLY

203947  CL 35
 Ø CM 9,2 H 12,5



BARATTOLO POMODORO SENZA CAPSULA

New **205016**  CL 48,5
 Ø CM 10,6 H 10,1

CAPSULA

1386  Ø CM 7

articolo compatibile con cod. **77203 / 1372 / 1371 / 205016**



MACINASALE/PEPE E SPEZIE

New



MACINAPEPE FAGGIO

204260  Ø CM 7,2 H 40

204259  Ø CM 6,4 H 30



MACINAPEPE NERO FAGGIO

204261  Ø CM 5,5 H 15

MACINASALE BIANCO FAGGIO

204262  Ø CM 5,5 H 15



MACINAPEPERONCINO E SPEZIE ROSSO FAGGIO

204256  Ø CM 7 H 13



MACINAPEPE FAGGIO

204257  Ø CM 5,3 H 8



MACINASALE FAGGIO

204258  Ø CM 5,3 H 8

PINTINOX

New

CALEIDO CESTINO PORTAFRUTTA FILO INOX



NOVITÀ



CESTINO FILO INOX CARBONE

204590  Ø CM 30 H 28,5



CESTINO FILO INOX CAFFÈ

204588  Ø CM 30 H 28,5



CESTINO FILO INOX BURRO

204586  Ø CM 30 H 28,5



CESTINO FILO INOX CARBONE

204589  Ø CM 28 H 18,2



CESTINO FILO INOX CAFFÈ

204587  Ø CM 28 H 18,2



CESTINO FILO INOX BURRO

204585  Ø CM 28 H 18,2

PINTINOX

BUFFET CALEIDO COMPONENTE



ALZATA LEGNO DI NOCE

New **204595**  ALTA CM 62X17 H 32,2

New **204596**  MEDIA CM 55X17 H 18,5

New **204597**  BASSA CM 48X17 H 7,5



BASE LEGNO DI NOCE PER GN 1/1

New **204598**  CM 56X35,5 H 7,5



CARTA DEI VINI RIO NERO

New

201431  CM 34X25,5

CONF. 10 BUSTE DOPPIE

141536  CM 40X30

(conf. in blister appendibile, utilizzabile con art. **141354, 141355, 203298, 203299, 203300, 203301, 201430, 201431**)



ALZATA 3 PIANI POLYMETHYL METACRILATO

New

142567  CM 60X40 H 12,2 - 6 - 0,3



PORTAMENÙ RIO BLU 4 BUSTE

New

204604  CM 34X25,5

CONF. 10 BUSTE DOPPIE

141356  CM 40X30

(conf. in blister appendibile, utilizzabile con art. **141354, 141355, 203298, 203299, 203300, 203301, 201430, 201431**)



PORTAMENÙ RIO GRIGIO 4 BUSTE

New

204605  CM 34X25,5

CONF. 10 BUSTE DOPPIE

141356  CM 40X30

(conf. in blister appendibile, utilizzabile con art. **141354, 141355, 203298, 203299, 203300, 203301, 201430, 201431**)



PORTACONTO TRENDY NERO

New

204606  CM 23,4X12,8



APRIBOTTIGLIA LEVATAPPI DOPPIO PASSO INOX *

New

203823  CM 2X2 H 12

APRIBOTTIGLIA LEVATAPPI NERO DOPPIO PASSO INOX*

New

203822  CM 2X2 H 12

* conf. in blister appendibile

SECCHIELLI PORTACHAMPAGNE A DOPPIA PARETE

Con la doppia parete con isolamento sottovuoto, il ghiaccio dura più a lungo, la bottiglia mantiene la temperatura di servizio ideale per tutta la durata del pasto e zero condensa sulla superficie esterna.

NOVITÀ



SECCHIELLO PORTACHAMPAGNE
CLASSIC LINE INOX A DOPPIA PARETE

New 204883  Ø CM 21 H 23



SECCHIELLO PORTACHAMPAGNE
VERTICAL LINE INOX A DOPPIA PARETE

New 204884  Ø CM 21 H 23



CLASSIC INOX

New




SECCHIELLO PORTACHAMPAGNE

204881  Ø CM 21,5 H 21



SECCHIELLO PORTAGHIACCIO

204882  Ø CM 14,5 H 13,5



SECCHIELLO PORTACHAMPAGNE
DIAMOND POLIETILENE AD ALTA DENSITÀ

New 204887  Ø CM 21 H 23



COLONNA PORTASECCHIELLO CHAMPAGNE INOX

New 204885  Ø BASE D'APPOGGIO PER
SECCHIELLO CM 22 H 73



COLONNA PORTASECCHIELLO CHAMPAGNE INOX

New 204886  Ø BASE D'APPOGGIO PER
SECCHIELLO CM 19 H 63

SGABELLO IMOLA GAS SEDUTA ELEVABILE
POLIPROPILENE E BASE CROMATA

Made in Italy

New



SGABELLO BIANCO OPACO

204315  CM 45X45 H 103,5



SGABELLO NERO OPACO

204316  CM 45X45 H 103,5

TAVOLO BRUNCH METALLO ZINCATO

Made in Italy

New

Tavolo Brunch light 70x70 h 75/105

top in lamiera, telaio zincato con polvere poliestere opaca. Spessore ripiano lamiera: mm 1,2. Altezza bordo ripiano: cm 4. Gambe con sezione cm 4x4. Il ripiano fonoassorbente può essere montato con gambe alte o basse, a seconda delle esigenze. Piedini regolabili autolivellanti. Articolo da montare. Per uso interno ed esterno.



PIANO TAVOLO NERO

204330  CM 70X70 H 4

GAMBE NERE PER TAVOLO SET 4 PZ

204332  CM 4X4 H 105



PIANO TAVOLO BIANCO

204327  CM 70X70 H 4

GAMBE BIANCHE PER TAVOLO SET 4 PZ

204329  CM 4X4 H 105




PIANO TAVOLO NERO

204330  CM 70X70 H 4

GAMBE NERE PER TAVOLO SET 4 PZ

204331  CM 4X4 H 75



PIANO TAVOLO BIANCO

204327  CM 70X70 H 4

GAMBE BIANCHE PER TAVOLO SET 4 PZ

204328  CM 4X4 H 75

SEDIA CANDY MAT POLIPROPILENE GAMBE
IN METALLO VERNICIATO NERO OPACO


Made in Italy

New



SEDIA BORDEAUX
204317  CM 48X53 H 82,5



SEDIA GRIGIO PERLA
204318  CM 48X53 H 82,5



SEDIA NERA
204319  CM 48X53 H 82,5



SEDIA BIANCA

204323  CM 43,5X58 H 83

SEDIA ANTRACITE

204326  CM 43,5X58 H 83



SEDIA VERDE OLIVA

204325  CM 43,5X58 H 83

SEDIA MARSALA

204324  CM 43,5X58 H 83

SEDIA PARIS POLIPROPILENE



New



SEDIA AVORIO

204320  CM 47X51 H 80



SEDIA JUTA

204321  CM 47X51 H 80



SEDIA ANTRACITE

204322  CM 47X51 H 80



ESPOSITORE LED MURALE/A PIANTANA ACCIAIO INOX SATINATO

New **204056**  CM 50,5X5 H 66,7

(con chiusura a chiave, resistente ad agenti atmosferici, utilizzabile con **art. 204603**)



ESPOSITORE LED MURALE/A PIANTANA LEGNO TEAK

New **204601**  CM 53,3X5,5H 69,7

(con chiusura a chiave, resistente ad agenti atmosferici, utilizzabile con **art. 204603**)




ESPOSITORE MURALE/A PIANTANA GLASS STAR LEGNO LAMINATO QUERCIA, ACCIAIO INOX E VETRO

New **204602**  CM 57X3 H 74,4

(resistente ad agenti atmosferici, utilizzabile con **art. 204603**)



PIANTANA ACCIAIO INOX SATINATO PER ESPOSITORE

New **204603**  CM 40X40 H 127

(con chiusura a chiave, resistente ad agenti atmosferici, utilizzabile con **art. 204601, 204056, 204602**)



ASTA POSACENERE A COLONNA ACCIAIO INOX

New **204607**  Ø CM 6,8 H 100,5

BASE POSACENERE A COLONNA ACCIAIO INOX

New **204608**  Ø CM 25 H 4

per comporre l'articolo completo è necessario acquistare entrambe gli articoli in pari quantità



POSACENERE ANTIVENTO PORCELLANA

New **203855**  Ø CM 10,5 H 7,2

ILSA


VASSOIO SERVITARTUFO LEGNO DI NOCE CON
CONTENITORE VETRO ED INSERTO PER TAGLIATARTUFI

*New***204141**  CM 24X14,5 H 11

Bicchiere contenitore Ø CM 9 H 6
Cupola Ø CM 8,3 H 9,5
Vassoio CM 24X14,5 H 1,8
Inserto per tagliatartufi CM 8,8X1,2 H 1,5

ILSA

TAGLIATARTUFI LEGNO DI ULIVO LAMA LISCIA

*New***204140**  CM 20X8,8 H 2,5**ILSA**


GRATTUGIA LAMA EXTRA SPESSA INOX

*New***106794**  CM 34**ILSA**


GRATTUGIA LAMA AFFETTATUTTO INOX

*New***106797**  CM 28

VETRINA RISCALDATA

*New***204014**  W 300 °C 30 - 85 CM 55,4X37,6 H 31,1

VETRINA RISCALDATA A 2 PIANI

*New***204013**  W 500 °C 30 - 85 CM 55,4X37,6 H 43,2

Hexagon: la linea di coltelli professionali in stile giapponese. Progettata per unire tradizione, precisione e design italiano, rappresenta l'equilibrio perfetto tra performance e raffinatezza estetica. La lama è realizzata in acciaio speciale all'azoto NITRO-B (1.4916) con spessore di 2,5 mm, per garantire un taglio duraturo, stabile e di alta qualità. La maggior parte delle lame Hexagon è affilata su un solo lato, come da autentica tradizione giapponese, per facilitare il distacco della pietanza e assicurare maggiore scorrevolezza del filo. Questo tipo di affilatura consente un taglio lungo e progressivo, ideale per affettare finemente e filettare il pesce con precisione impeccabile. La lama presenta una finitura semilucida che valorizza la purezza del metallo. Il manico esagonale, realizzato in legno di Acero e Faggio termotrattato in corrispondenza del codolo, offre una presa ergonomica e confortevole, esaltando il piacere d'uso e la sensazione di equilibrio durante il taglio. Progettati e realizzati interamente in Italia.



COLTELLO YANAGIBA

204222  CM 27



COLTELLO USUBA

204220  CM 21



COLTELLO ORIENTALE ALVEOLATO

204218  CM 18



COLTELLO NAKIRI

204219  CM 18



COLTELLO SANTOKU

204223  CM 18



COLTELLO DEBA

204221  CM 16



TAGLIERI ACCIAIO INOX CON BATTENTE

TAGLIERE TITANIO




TAGLIERE

New 204174  CM 60X40 H 2

New 204173  CM 50X30 H 2



TAGLIERE

New 204217  CM 30X20 H 0,1

PIASTRE EUTETTICHE GN 1/2

Le piastre sono lavabili in lavastoviglie. In fase di utilizzo, quelle fredde vanno posizionate nella parte superiore del box termico, sopra le vasche contenenti gli alimenti, mentre quelle calde vanno collocate nella parte inferiore. Per ottenere le migliori prestazioni termiche, si consiglia di riempire il box il più possibile: un contenitore pieno riduce la quantità d'aria da mantenere a temperatura e limita gli scambi termici con l'esterno, garantendo un'efficienza maggiore.



PIASTRA EUTETTICA FROZEN (-21°C)

New **204781** CM 32,5X26,5 H 2,4

Intervallo di temperatura: da -18°C a -10°C ideale per alimenti surgelati



PIASTRA EUTETTICA COLD (-12°C)

New **204782** CM 32,5X26,5 H 2,4

Intervallo di temperatura: da -9°C a +3°C ideale per alimenti che necessitano di essere mantenuti al fresco



PIASTRA EUTETTICA SENSITIVE (-6°C)

New **204795** CM 32,5X26,5 H 2,4

Intervallo di temperatura: da -3°C a +4°C ideale per prodotti lattiero-caseari, alimenti contenenti uova crude, prodotti a base di uova



PIASTRA EUTETTICA FRIDGE (-3°C)

New **204783** CM 32,5X26,5 H 2,4

Intervallo di temperatura: da 0°C a +8°C ideale per verdure prodotti lattiero-caseari (es: burro, formaggi freschi)



PIASTRA EUTETTICA AMBIENT

New **204796** CM 32,5X26,5 H 2,4

Intervallo di temperatura: da 10°C a 20°C ideale per pasticceria delicata, cioccolato



PIASTRA EUTETTICA HOT

New **204784** CM 32,5X26,5 H 2,4

Intervallo di temperatura: da 65°C a 75°C ideale per pasti caldi preconfezionati (es: asili)




PIASTRA EUTETTICA HOT PREMIUM GN 1/2

New **204797** CM 32,5X26,5 H 2,4

Intervallo di temperatura: da 65°C a 85°C ideale per pasti caldi preconfezionati (es: sanità)

La scatola CombiECO in EPP, nel formato GN 1/1, può essere smontata e riposta in modo da risparmiare spazio. Questo non solo riduce i costi di trasporto, ma consente anche di risparmiare prezioso spazio di stoccaggio. Il contenitore termico viene consegnato smontato e può essere assemblato in pochi semplici passaggi. Una volta unite le due metà, due clip in PP, una sulla parte superiore, una su quella inferiore e una sul retro, le tengono saldamente insieme. I piedini impilabili sulla parte superiore e inferiore del contenitore assicurano stabilità quando si impilano più contenitori. Il contenitore CombiECO è ideale per il trasporto di alimenti e pasti in contenitori GN. È dotato di 12 guide a cassetto integrate.



CONTENITORE ISOTERMICO COMBIECO PER GN 1/1

New

204780



LT 80



CM 62X47 H 55
INTERNO CM 53,5X33 H 47



CONTENITORE ISOTERMICO 4 SCOMPARTI

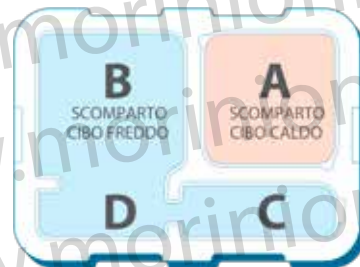
New

137650



CM 48X35 H 16,7

SCOMPARTO A - CM 19X19 H 11
SCOMPARTO B - CM 21X21 H 11
SCOMPARTO C - CM 21X8,5 H 11
SCOMPARTO D - CM 18X8 H 11
(mantenimento della temperatura 2+ ore)



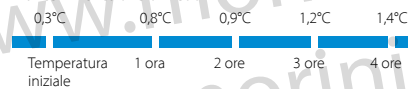
CAMBRO



Mantenimento di cibi caldi



Mantenimento di cibi freddi



CONTENITORE ISOTERMICO CON COPERCHIO PER GN 1/1

New

142217



LT 35,5



CM 60X40 H 25,7 INTERNO CM 53,8X33,8 PER BACINELLA H 15

CAMBRO**SAFETRAK BACINELLE GASTRONORM POLIPROPILENE**

da -40 °C a +85 °C e lavabili in lavastoviglie fino a 93 °C

New

Senza allergeni



Pollo



Pesce



Verdure



Carne



Formaggi

**BACINELLA GN 1/1**

204706 CM 53X32,5 H 20
 LT 25,6

204705 CM 53X32,5 H 15
 LT 19,5

204704 CM 53X32,5 H 10
 LT 13

204703 CM 53X32,5 H 6,5
 LT 8,5

BACINELLA GN 1/2

204710 CM 32,5X26,5 H 20
 LT 11,7

204709 CM 32,5X26,5 H 15
 LT 8,9

204708 CM 32,5X26,5 H 10
 LT 5,9

204707 CM 32,5X26,5 H 6,5
 LT 3

BACINELLA GN 1/3

204714 CM 32,5X17,6 H 20
 LT 6,9

204713 CM 32,5X17,6 H 15
 LT 5,3

204712 CM 32,5X17,6 H 10
 LT 3,6

204711 CM 32,5X17,6 H 6,5
 LT 2,4

BACINELLA GN 1/4

204717 CM 26,5X16,2 H 15
 LT 3,7

204716 CM 26,5X16,2 H 10
 LT 2,5

204715 CM 26,5X16,2 H 6,5
 LT 1,7

BACINELLA GN 1/6

204720 CM 17,6X16,2 H 15
 LT 2,2

204719 CM 17,6X16,2 H 10
 LT 1,5

204718 CM 17,6X16,2 H 6,5
 LT 1

BACINELLA GN 1/9

204722 CM 17,6X10,8 H 10
 LT 0,9

204721 CM 17,6X10,8 H 6,5
 LT 0,6

CAMBRO SAFETRAK BACINELLE GASTRONORM POLIPROPILENE

da -40 °C a +85 °C e lavabili in lavastoviglie fino a 93 °C

New

Senza allergeni



Pollo



Pesce



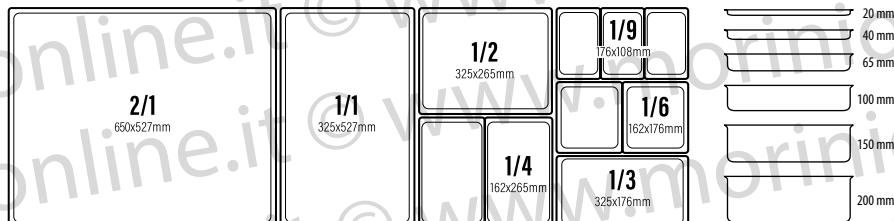
Verdure



Carne



Formaggi



COPERCHIO ERMETICO BLU

204731	GN 1/1	204746	GN 1/4
204736	GN 1/2	204752	GN 1/6
204741	GN 1/3	204757	GN 1/9



COPERCHIO ERMETICO GIALLO

204729	GN 1/1	204744	GN 1/4
204734	GN 1/2	204750	GN 1/6
204739	GN 1/3	204755	GN 1/9



COPERCHIO ERMETICO ROSSO

204732	GN 1/1	204747	GN 1/4
204737	GN 1/2	204753	GN 1/6
204742	GN 1/3	204758	GN 1/9



COPERCHIO ERMETICO VIOLA

204728	GN 1/1	204743	GN 1/4
204733	GN 1/2	204749	GN 1/6
204738	GN 1/3	204754	GN 1/9



COPERCHIO ERMETICO VERDE

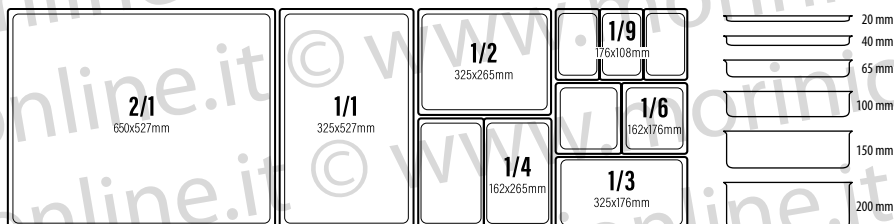
204730	GN 1/1	204745	GN 1/4
204735	GN 1/2	204751	GN 1/6
204740	GN 1/3	204756	GN 1/9



204904 PENNA SAFETRAK
(il tratto della penna è resistente fino a -25 °C e si cancella con lavaggio in lavastoviglie)

CAMBRO**BACINELLE GASTRONORM POLIPROPILENE**

da -40°C a +99°C



BACINELLA GN 1/3

New **142059** CM 32,5X17,5 H 20
 LT 2,3

BACINELLA GN 1/9

New **110254** CM 17,5X16,5 H 10
 LT 0,9

New **201972** CM 17,5X16,5 H 6,5
 LT 0,6

ILSA

VASSOIO RETTANGOLARE ANTISCIVOLO NERO

New **122146** CM 35,5X25

CAMBRO

VASSOIO RETTANGOLARE EURONORM NERO POLIPROPILENE

New **204501** CM 53X37

GIMETAL

ALARE SUPPORTA LEGNA IN GHISA

New **204053** CM 41X11 H 19

GIMETAL

GANCIO PER TEGLIE/BUCAPIZZA INOX MANICO IN POLIMERO RESISTE AL CALORE

New **204054** CM 87X8 H 3 MAX ° C 200

Sanelli

SEGA MACELLAIO ACCIAIO INOX *

New **138564** LAMA CM 45

RICAMBIO LAMA ACCIAIO INOX *




New **138565** CM 45

* prodotto appendibile

**PAELLERA FONDO COMPATIBILE
CON PIANO AD INDUZIONE**



FERRO SMALTATO







- New* **132611**  Ø CM 50
- New* **123271**  Ø CM 32
- New* **121947**  Ø CM 20

**PADELLA SVASATA MEDIA 1 MANICO
ALLUMINIO ANTIADERENTE AD
INDUZIONE MM 3,5 PFOA FREE**

New








PADELLA

- 204793**  Ø CM 32 H 5,5  Ø CM 20,5
- 204792**  Ø CM 28 H 5  Ø CM 19
- 204791**  Ø CM 24 H 5  Ø CM 16,5



CARAFFA GRADUATA POLIPROPILENE

- New* **205022**  LT 5
- New* **204799**  LT 3
- New* **204800**  LT 2
- New* **204801**  LT 1
- New* **204802**  LT 0,5



COPPIA DI GUANTI SILICONE TAGLIA L

- New* **204511**  CM 35X19
-  -30 +300 °C

idoneo al contatto al contatto alimentare








MATTARELLO GIREVOLE LEGNO MANICI POLIETILENE

- New* **204512**  CM 60 H 8



SPATOLA NYLON*

- New* **204820**  CM 45
- New* **204819**  CM 40
- New* **204818**  CM 35
- New* **204817**  CM 30
- New* **204816**  CM 25

* prodotto appendibile, sopporta temperature fino a 260 °C



BILANCIA DIGITALE KG 5

- New* **204857**  CM 21X23 H 13
(sensibilità GR 1)



MACCHINA ZUCCHERO FILATO CON RUOTE

New **204006** W 1.030
 CM 96X53 H 112
 VASCA INOX Ø CM 52

dotata di cassetto porta accessori e dosatore zucchero



MIXER AD IMMERSIONE BRACCIO REMOVIBILE

New **204126** W 300
 CM 7,5X7,5 H 44,5
 BRACCIO CM 25

sei velocità, capacità di mescolazione LT 4, lame in acciaio aisi 304 rivestite al titanio, velocità minima 7.000 giri al minuto, velocità massima 17.500 giri al minuto



MACCHINA FLUFFY PANCAKES CON COPERCHIO

New **204009** W 1.500
 CM 34X45,5 H 16
 PIANO COTTURA CM 30X37



MACCHINA POP CORN

New **204007** W 1.440
 °C 50 - 245
 CM 50,5X37 H 68

dosaggi consigliati:
 olio 50 ml, pop corn 150 gr



CARRELLO PER MACCHINA POP CORN

New **204008** W 69,6X36,4 H 84,7



FRULLATORE BLENDER ELETTRICO ABS

- New* **204127** W 1.680
 LT 2,8
 CM 22X23 H 55,5

bicchieri tritan bpa free, coperchio e pestello polipropilene, gruppo lame acciaio aisi 420 rivestito al titanio, velocità minima 13.000 giri al minuto, velocità massima 23.500 giri al minuto



ESTRATTORE DI SUCCHI

- New* **203753** W 240
 CM 29X20 H 44
 velocità massima 60 giri al minuto



CENTRIFUGA ELETTRICA INOX

- New* **204345** W 500
 LT 2,8
 CM 41,6X23,3 H 49,3

velocità 2.800 giri al minuto



MACCHINA WAFFLE

- New* **137306** W 2.000
 CM 40X31 H 21



CONFEZIONATRICE SOTTOVUOTO ACCIAIO E ABS

- New* **204255** W 600
 CM 48X24,5 H 15,5

dimensione massima sacchetti o rotoli goffrati CM 40



PIASTRA AD INDUZIONE

- New* **204010** W 3.500
 CM 50X60 H 13
 PIANO COTTURA CM 41X41
 Ø massimo del fondo pentole/padelle cm 40