

Novità web 2026

24/04/2026

Controllare sempre disponibilità articoli

ESSENTIA

POKE-BOWL PORCELLANA ESTERNO OPACO INTERNO LUCIDO

New



COPPA BIANCA/SMERALDO

203838  Ø CM 18 H 6,5

203835  Ø CM 16,5 H 6



COPPA GRIGIA/NERA

203840  Ø CM 18 H 6,5

203837  Ø CM 16,5 H 6



COPPA NERA/CHEDDAR

203839  Ø CM 18 H 6,5

203836  Ø CM 16,5 H 6



PIATTO PIANO

203978 Ø CM 28,8

203979 Ø CM 26

PIATTO FRUTTA

203980 Ø CM 21,7

PIATTO PANE

203981 Ø CM 16,5

PIATTO FONDO

203982 Ø CM 24,8

203983 Ø CM 18,2

COPPA ORGANIC

203993 Ø CM 25

203994 Ø CM 20

PIATTO PIANO IMPILABILE

203984 Ø CM 26 H 2

203985 Ø CM 21 H 2

VASSOIO GEO

203989 CM 35X18,5

203990 CM 30X15

203991 CM 26X15

203992 CM 22X13



PIATTO PIANO IMPILABILE

204889  Ø CM 26 H 2

204888  Ø CM 21 H 2



COPPA RAMEN

204895  Ø CM 20 H 8




VASSOIO RETTANGOLARE


204894  CM 30X14,7

204893  CM 25,1X10



COPPA

204892  Ø CM 15,8 H 7,5

204890  Ø CM 12 H 5,9

COPPETTA

204891  Ø CM 6 H 3,9



PIATTO PIANO IMPILABILE

204897  Ø CM 26 H 2

204896  Ø CM 21 H 2



COPPA RAMEN

204903  Ø CM 20 H 8




VASSOIO RETTANGOLARE

204902  CM 30X14,7

204901  CM 25,1X10



COPPA

204900  Ø CM 15,8 H 7,5

204898  Ø CM 12 H 5,9

COPPETTA

204899  Ø CM 6 H 3,9



PIATTO FONDO/COPPA
OPAL ORGANIC

204003 Ø CM 25

204004 Ø CM 20



VASSOIO OPAL ORGANIC

203995 CM 35X18,5

203996 CM 30X15

204001 CM 26X15

204002 CM 22X13



CAMPANA VETRO CON FORO
PER AFFUMICATURA

New 204139 Ø CM 18,5 H 22



STAMPO CRÈME CARAMEL IMPILABILE

New 203856 Ø CM 9,3 H 5,2

New 203857 Ø CM 7 H 4

EMF KYOTO ACCIAIO INOX 18/10 FORGIATO

New



204177 FORCHETTA TAVOLA

204178 CUCCHIAIO TAVOLA

204176 COLTELLO TAVOLA

204180 FORCHETTA FRUTTA


204181 CUCCHIAIO FRUTTA

204179 COLTELLO FRUTTA

204184 FORCHETTINA DOLCE


204182 CUCCHIAINO CAFFÈ

204183 CUCCHIAINO MOKA



COPPIA DI BACCHETTE KYOTO ORIGAMI

204187 H CM 25



decoro sulle
estremità



POGGIA POSATE FORGIATO INOX

204188 CM 7,5X2,5 H 0,6



New

GALILEO ACCIAIO INOX 18/10
SPESORE 3 MM

- 80105** FORCHETTA TAVOLA
- 80106** CUCCHIAIO TAVOLA
- 80107** COLTELLO TAVOLA FORGIATO MANICO PIENO
- 80110** FORCHETTA FRUTTA
- 110837** CUCCHIAIO FRUTTA
- 80111** COLTELLO FRUTTA FORGIATO MANICO PIENO

- 100124** FORCHETTA PESCE
- 100123** COLTELLO PESCE
- 100122** FORCHETTINA DOLCE
- 80108** CUCCHIAINO CAFFÈ
- 80109** CUCCHIAINO MOKA



New

FUJI ACCIAIO INOX 18/C
SPESORE 3 MM

- 204201** FORCHETTA TAVOLA
- 204200** CUCCHIAIO TAVOLA
- 204202** COLTELLO TAVOLA MANICO PIENO
- 204204** FORCHETTA FRUTTA
- 204203** CUCCHIAIO FRUTTA

- 204205** COLTELLO FRUTTA MANICO PIENO
- 204206** FORCHETTINA DOLCE
- 204207** CUCCHIAINO CAFFÈ
- 204208** CUCCHIAINO MOKA



New

CINZIA ACCIAIO INOX 18/C NICHEL FREE MM 2

- 103404** FORCHETTA TAVOLA
- 103403** CUCCHIAIO TAVOLA
- 110365** COLTELLO TAVOLA
- 129602** FORCHETTA FRUTTA

- 129603** COLTELLO FRUTTA
- 103143** CUCCHIAINO CAFFÈ
- 117263** CUCCHIAINO MOKA



COLTELLI BISTECCA REALIZZATI ARTIGIANALMENTE

New

Realizzati interamente dalle mani di un unico artigiano, che segue con maestria ogni fase del processo — dalla forgiatura iniziale alla finitura finale — questi pezzi portano impresse le sue iniziali come sigillo di autenticità. Ogni strumento è unico, dotato di una propria anima. Lama liscia forgiata e manico pieno. Made in Italy.

PLENUM COLTELLI BISTECCA



- 203867** COLTELLO FORGIATO MANICO CORNO
- 203868** COLTELLO FORGIATO MANICO LEGNO DI BOSSO
- 203869** COLTELLO FORGIATO MANICO METACRILATO NERO
- 203870** COLTELLO FORGIATO MANICO METACRILATO ROSSO
- 203871** COLTELLO FORGIATO MANICO CORNOTECH LUCIDO

CONVIVIO NUOVO



- 203862** COLTELLO FORGIATO MANICO METACRILATO BIANCO
- 203863** COLTELLO FORGIATO MANICO METACRILATO NERO
- 203861** COLTELLO FORGIATO MANICO CORNOTECH LUCIDO

VALDICHIANA COLTELLI BISTECCA



- 203865** COLTELLO FORGIATO MANICO METACRILATO CREMA
- 203864** COLTELLO FORGIATO MANICO METACRILATO NERO
- 203866** COLTELLO FORGIATO MANICO CORNOTECH LUCIDO

DUEMILADODICI COLTELLI BISTECCA



- 203858** COLTELLO FORGIATO MANICO METACRILATO CREMA
- 203859** COLTELLO FORGIATO MANICO METACRILATO NERO
- 203860** COLTELLO FORGIATO MANICO CORNOTECH LUCIDO



DUE PER FIRENZE

New

Realizzati interamente dalle mani di un unico artigiano, che segue con maestria ogni fase del processo — dalla forgiatura iniziale alla finitura finale — questi pezzi portano impresse le sue iniziali come sigillo di autenticità. Ogni strumento è unico, dotato di una propria anima. Lama liscia forgiata e manico pieno. **Made in Italy.**



COLTELLO SERVIZIO/ARROSTO
MANICO METACRILATO NERO

203872  CM 34 LAMA CM 22

FORCHETTONE SERVIZIO
MANICO METACRILATO NERO

203873  CM 34 REBBI CM 22



New **204636** COLTELLO TAVOLA LAMA SEGHETTATA
MANICO POLIPROPILENE *

New **204637** COLTELLO BISTECCA LAMA SEGHETTATA
MANICO POLIPROPILENE *

New **204638** COLTELLO BISTECCA/PIZZA LAMA
SEGHETTATA MANICO POLIPROPILENE **

* imballo minimo 120 pz

** imballo minimo 60 pz



PINTINOX

New **204584** COPPIA DI BACCHETTE INOX 18/10
QUADRATE FINITURA LUCIDA
MANICO VUOTO CONF. 6 SET

EMG



New **204186** CUCCHIAINO MOKA CREMINO INOX 18/10

New **204185** CUCCHIAINO MOKA CHICCO INOX 18/10

PLUME



ESSENTIA

VETRO CRISTALLINO SONORO SUPERIORE EXTRA LIGHT SOFFIATO A BOCCA

Plume, una linea di calici e bicchieri è realizzata in vetro cristallino sonoro superiore senza piombo. Ogni pezzo si distingue per la leggerezza straordinaria e una trasparenza brillante, rendendo il colore dei vini e delle bevande protagonista della degustazione. Il design raffinato, caratterizzato da linee sottili e delicate, contribuisce ad esaltare i profumi e i sapori grazie a pareti estremamente sottili. Questo consente di vivere ogni assaggio in modo autentico, favorendo la percezione aromatica delle bevande. Innovativi e raffinati, questi calici e bicchieri trasformano ogni momento di degustazione in un'esperienza indimenticabile, sottolineando la cura per i dettagli e la ricerca di un piacere sensoriale superiore.

NOVITÀ



CARAFFA DECANTAZIONE

New 202713  LT 0,75 - 1,3

Ideale per la decantazione di una bottiglia di vino da CL 75, capacità massima di LT 1,3




CALICE SUPER TUSCAN

New 203435  CL 100

 Ø CM 13 H 27



CALICE VINI NOBILI

New 202711  CL 100

 Ø CM 11,5 H 26,7



CALICE VINO PERLAGE


New 203436  CL 64

 Ø CM 10,5 H 22,5

Calice dotato del punto perlage, una speciale incisione sul fondo che favorisce la formazione continua e regolare di bollicine, esaltando l'effervescenza e l'eleganza del vino.




CALICE CHABLIS

New 203434  CL 90

 Ø CM 11,5 H 27



CALICE COGNAC

New 202712  CL 84

 Ø CM 11,5 H 17,5



Krysta
CRYSTAL
GLASS

New

MYLLA DEGUSTAZIONE VETRO CRISTALLINO SUPER LEGGERO

PRODOTTO IN ESCLUSIVA

Grazie a un processo di produzione avanzato, Krysta EXTRA-THIN permette di creare calici con coppe, bordi e steli ultrasottili. Questo risultato tecnico ha un unico scopo: elevare l'esperienza di degustazione e amplificare ogni sfumatura del vino attraverso la delicatezza del calice. La struttura di audace raffinatezza offre una trasparenza assoluta e una brillantezza duratura.



CALICE VINO ROSSO

204046

CL 65

Ø CM 10,5 H 25,1



CALICE VINO ROSSO

204047

CL 55

Ø CM 9,5 H 24,1



CALICE VINO BIANCO

204048

CL 47

Ø CM 9 H 23,1



CALICE VINO BIANCO *

204049

CL 38

Ø CM 8,5 H 21,1



* Calice dotato del punto perlage, una speciale incisione sul fondo che favorisce la formazione continua e regolare di bollicine, esaltando l'effervescenza del vino.





CALICE BORDEAUX

204057  CL 72
 Ø CM 9,8 H 26,2



CALICE BURGUNDY

204058  CL 87
 Ø CM 12,2 H 25





CALICE CABERNET/MERLOT

204059  CL 68
 Ø CM 11,2 H 24



CALICE CHARDONNAY

204060  CL 50
 Ø CM 9,2 H 25





CALICE RED WINE TASTING

204061  CL 77
 Ø CM 11,8 H 25,6





CALICE WHITE WINE TASTING

204063  CL 66
 Ø CM 10,6 H 26



CALICE SPIRITS

204062  CL 14
 Ø CM 7 H 19,6

Luigi Bormioli
ITALY

TOP CLASS SQUARE

New



BICCHIERE BEVERAGE

204064 CL 41
Ø CM 6,8 H 15,1



BICCHIERE DOF

204073 CL 42,5
Ø CM 8,8 H 9,8



BICCHIERE ROCKS

204074 CL 35
Ø CM 8,3 H 9



BICCHIERE ACQUA

204072 CL 28,5
Ø CM 7,9 H 8,4

Luigi Bormioli
ITALY

New

DRINK&DESIGN GLOBO THERMIC GLASS IMPILABILE



BICCHIERE JUICE

204068 CL 29
Ø CM 8,6 H 11



BICCHIERINO THE

204066 CL 23
Ø CM 8,6 H 9,1



BICCHIERINO CAFFÈ

204067 CL 9
Ø CM 6,6 H 6,8



Luigi Bormioli
ITALY

New

DRINK&DESIGN PLANETA THERMIC GLASS IMPILABILE



BICCHIERE JUICE

204071 CL 28,5
Ø CM 8,6 H 11,6



BICCHIERINO THE

204069 CL 23
Ø CM 9,2 H 9,6



BICCHIERINO CAFFÈ

204070 CL 9
Ø CM 8,2 H 5,6





CELEBRAZIONE



New



CALICE FLUTE

204076 CL 21
 Ø CM 7,5 H 22,1



CALICE VINO ROSSO

204078 CL 29
 Ø CM 8,2 H 20,6



CALICE VINO BIANCO

204077 CL 25,5
 Ø CM 7,8 H 20,1



CALICE ACQUA

204075 CL 29
 Ø CM 8,2 H 15



ITALIAN HERITAGE

New



BICCHIERE ACQUA

204079 CL 35
 Ø CM 7,8 H 12,9



BOTTIGLIA CON TAPPO VERSATORE

204081 CL 25
 Ø CM 7,3 H 16,6



BOTTIGLIA

204080 LT 1
 Ø CM 9,2 H 30,2



BOTTIGLIA

204083 CL 50
 Ø CM 7,3 H 25,4



CARAFFA

204084 LT 1
 Ø CM 9,2 H 27,7



EXCLUSIVA



CALICE GOBLET IMPILABILE

New 204836 CL 34
Ø CM 7,7 H 14



CALICE LARGE IMPILABILE

New 204838 CL 27
Ø CM 7,3 H 12,8



CALICE SMALL IMPILABILE

New 204837 CL 16
Ø CM 6,3 H 10,3



STRIA BLUE



New



CARAFFA

205015 LT 1
Ø CM 10,2 H 25,5



BICCHIERE ACQUA

205017 CL 35,5
Ø CM 8,5 H 9



EXCLUSIVA



CARAFFA

New 204086 CL 50
Ø CM 8,3 H 20,4



CARAFFA

New 204085 CL 25
Ø CM 6,7 H 16,5



BARTENDER LOUNGE



BICCHIERE ACQUA

New 143078 CL 27,5
Ø CM 8,2 H 8,9



VINIFERA CRISTALLINO



CABINET DEGUSTAZIONE
BALLON ADVANCED GLASS

NOVITÀ



CALICE VINO BIANCO

New 122822 CL 60
Ø CM 9,3 H 23



CALICE ALL PURPOSE WINE

New 204610 CL 45
Ø CM 9 H 22,2



CALICE

New 204226 CL 58
Ø CM 10,6 H 21
conf. in scatola 12 pz

ARCOROC

DISCO

New



CALICE GIN TONIC

203951 CL 60
Ø CM 10,6 H 21,6



CALICE NICK&NORA

203955 CL 18
Ø CM 7,5 H 17,1



CALICE COUPE

203954 CL 21
Ø CM 9 H 16,1



BICCHIERE HIGHBALL

203953 CL 45
Ø CM 8,5 H 13,1



BICCHIERE OLD FASHIONED

203950 CL 38
Ø CM 7,2 H 8,9



BICCHIERE OLD FASHIONED

203952 CL 32
Ø CM 9 H 8,1



ODIS

CALICE CARRÈ PLUS

New

204534 CL 52
Ø CM 7 H 21,5



ODIS CLASSIC BAR

New



BICCHIERE HIGHBALL

204454 CL 35,5
Ø CM 7,1 H 13,4



BICCHIERE ROCKS

204455 CL 30
Ø CM 8,1 H 9



BICCHIERE DOF

204456 CL 35,5
Ø CM 9,1 H 8,1



ODIS ACAPULCO

New



TAZZA LIQUOR COFFE

204453 CL 28,5
Ø CM 10,1 H 15



TAZZA COFFEE

204452 CL 26
Ø CM 7,1 H 13,4



TAZZA CAPPUCCINO

204451 CL 18
Ø CM 7,5 H 8,1



TAZZA ESPRESSO

204450 CL 8
Ø CM 5,9 H 6,5



COPPA DESSERT JOLLY

203948 CL 45
 Ø CM 9,8 H 13,8



COPPA DESSERT JOLLY

203947 CL 35
 Ø CM 9,2 H 12,5



BARATTOLO POMODORO SENZA CAPSULA

New **205016** CL 48,5
 Ø CM 10,6 H 10,1

CAPSULA

1386 Ø CM 7
 articolo compatibile con cod. **77203 / 1372 / 1371 / 205016**



MACINASALE/PEPE E SPEZIE



MACINAPEPE FAGGIO

204260 Ø CM 7,2 H 40
204259 Ø CM 6,4 H 30



MACINAPEPE NERO FAGGIO

204261 Ø CM 5,5 H 15

MACINASALE BIANCO FAGGIO

204262 Ø CM 5,5 H 15



MACINAPEPERONCINO E SPEZIE ROSSO FAGGIO

204256 Ø CM 7 H 13



MACINAPEPE FAGGIO

204257 Ø CM 5,3 H 8



MACINASALE FAGGIO

204258 Ø CM 5,3 H 8

PINTINOX *New*

CALEIDO CESTINO PORTAFRUTTA FILO INOX



CESTINO FILO INOX CARBONE

204590  Ø CM 30 H 28,5



CESTINO FILO INOX CAFFÈ

204588  Ø CM 30 H 28,5



CESTINO FILO INOX BURRO

204586  Ø CM 30 H 28,5



CESTINO FILO INOX CARBONE

204589  Ø CM 28 H 18,2



CESTINO FILO INOX CAFFÈ

204587  Ø CM 28 H 18,2



CESTINO FILO INOX BURRO

204585  Ø CM 28 H 18,2

PINTINOX *New* **BUFFET CALEIDO COMPONENTE**



ALZATA LEGNO DI NOCE

New **204595**  ALTA CM 62X17 H 32,2

New **204596**  MEDIA CM 55X17 H 18,5

New **204597**  BASSA CM 48X17 H 7,5



BASE LEGNO DI NOCE PER GN 1/1

New **204598**  CM 56X35,5 H 7,5



CARTA DEI VINI RIO NERO

New **201431**  CM 34X25,5


CONF. 10 BUSTE DOPPIE

141536  CM 40X30

(conf. in blister appendibile, utilizzabile con art. **141354, 141355, 203298, 203299, 203300, 203301, 201430, 201431**)



ALZATA 3 PIANI POLYMETHYL METACRILATO

New **142567**  CM 60X40 H 12,2 - 6 - 0,3



PORTAMENÙ RIO BLU 4 BUSTE

New **204604**  CM 34X25,5

CONF. 10 BUSTE DOPPIE

141356  CM 40X30

(conf. in blister appendibile, utilizzabile con art. **141354, 141355, 203298, 203299, 203300, 203301, 201430, 201431**)



PORTAMENÙ RIO GRIGIO 4 BUSTE

New **204605**  CM 34X25,5

CONF. 10 BUSTE DOPPIE

141356  CM 40X30

(conf. in blister appendibile, utilizzabile con art. **141354, 141355, 203298, 203299, 203300, 203301, 201430, 201431**)



PORTACONTO TRENDY NERO

New **204606**  CM 23,4X12,8



APRIBOTTIGLIA LEVATAPPI DOPPIO PASSO INOX *

New **203823**  CM 2X2 H 12

APRIBOTTIGLIA LEVATAPPI NERO DOPPIO PASSO INOX *

New **203822**  CM 2X2 H 12

* conf. in blister appendibile

SECCHIELLI PORTACHAMPAGNE A DOPPIA PARETE

Con la doppia parete con isolamento sottovuoto, il ghiaccio dura più a lungo, la bottiglia mantiene la temperatura di servizio ideale per tutta la durata del pasto e zero condensa sulla superficie esterna.



SECCHIELLO PORTACHAMPAGNE CLASSIC LINE INOX A DOPPIA PARETE

New 204883  Ø CM 21 H 23



SECCHIELLO PORTACHAMPAGNE VERTICAL LINE INOX A DOPPIA PARETE

New 204884  Ø CM 21 H 23



CLASSIC INOX

New



SECCHIELLO PORTACHAMPAGNE

204881  Ø CM 21,5 H 21



SECCHIELLO PORTAGHIACCIO

204882  Ø CM 14,5 H 13,5




SECCHIELLO PORTACHAMPAGNE DIAMOND POLIETILENE AD ALTA DENSITÀ

New 204887  Ø CM 21 H 23




COLONNA PORTASECCHIELLO CHAMPAGNE INOX

New 204885  Ø BASE D'APPOGGIO PER SECCHIELLO CM 22 H 73



COLONNA PORTASECCHIELLO CHAMPAGNE INOX


New 204886  Ø BASE D'APPOGGIO PER SECCHIELLO CM 19 H 63

SGABELLO IMOLA GAS SEDUTA ELEVABILE
POLIPROPILENE E BASE CROMATA

Made in Italy *New*

NOVITÀ



SGABELLO BIANCO OPACO
204315  CM 45X45 H 103,5



SGABELLO NERO OPACO
204316  CM 45X45 H 103,5

TAVOLO BRUNCH METALLO ZINCATO

Made in Italy

New

Tavolo Brunch light 70x70 h 75/105

top in lamiera, telaio zincato con polvere poliestere opaca. Spessore ripiano lamiera: mm 1,2. Altezza bordo ripiano: cm 4. Gambe con sezione cm 4x4. Il ripiano fono-assorbente può essere montato con gambe alte o basse, a seconda delle esigenze. Piedini regolabili autolivellanti. Articolo da montare. Per uso interno ed esterno.



PIANO TAVOLO NERO

204330  CM 70X70 H 4

GAMBE NERE PER TAVOLO SET 4 PZ

204332  CM 4X4 H 105



PIANO TAVOLO BIANCO

204327  CM 70X70 H 4

GAMBE BIANCHE PER TAVOLO SET 4 PZ

204329  CM 4X4 H 105



PIANO TAVOLO NERO

204330  CM 70X70 H 4

GAMBE NERE PER TAVOLO SET 4 PZ

204331  CM 4X4 H 75



PIANO TAVOLO BIANCO

204327  CM 70X70 H 4

GAMBE BIANCHE PER TAVOLO SET 4 PZ

204328  CM 4X4 H 75

SEDIA CANDY MAT POLIPROPILENE GAMBE
IN METALLO VERNICIATO NERO OPACO

Made in Italy

New

NOVITÀ



SEDIA BORDEAUX

204317  CM 48X53 H 82,5



SEDIA GRIGIO PERLA

204318  CM 48X53 H 82,5




SEDIA NERA

204319  CM 48X53 H 82,5



SEDIA BIANCA

204323  CM 43,5X58 H 83

SEDIA ANTRACITE

204326  CM 43,5X58 H 83



SEDIA VERDE OLIVA

204325  CM 43,5X58 H 83

SEDIA MARSALA

204324  CM 43,5X58 H 83

SEDIA PARIS POLIPROPILENE

Made in Italy

New

NOVITÀ



SEDIA AVORIO

204320  CM 47X51 H 80



SEDIA JUTA

204321  CM 47X51 H 80



SEDIA ANTRACITE

204322  CM 47X51 H 80



ESPOSITORE LED MURALE/A PIANTANA ACCIAIO INOX SATINATO

New **204056**  CM 50,5X5 H 66,7

(con chiusura a chiave, resistente ad agenti atmosferici, utilizzabile con **art. 204603**)



ESPOSITORE LED MURALE/A PIANTANA LEGNO TEAK

New **204601**  CM 53,3X5,5H 69,7

(con chiusura a chiave, resistente ad agenti atmosferici, utilizzabile con **art. 204603**)



ESPOSITORE MURALE/A PIANTANA GLASS STAR LEGNO LAMINATO QUERCIA, ACCIAIO INOX E VETRO

New **204602**  CM 57X3 H 74,4

(resistente ad agenti atmosferici, utilizzabile con **art. 204603**)



PIANTANA ACCIAIO INOX SATINATO PER ESPOSITORE

New **204603**  CM 40X40 H 127

(con chiusura a chiave, resistente ad agenti atmosferici, utilizzabile con **art. 204601, 204056, 204602**)



ASTA POSACENERE A COLONNA ACCIAIO INOX

New **204607**  Ø CM 6,8 H 100,5

BASE POSACENERE A COLONNA ACCIAIO INOX

New **204608**  Ø CM 25 H 4

per comporre l'articolo completo è necessario acquistare entrambe gli articoli in pari quantità



POSACENERE ANTIVENTO PORCELLANA

New **203855**  Ø CM 10,5 H 7,2

ILSA

VASSOIO SERVITARTUFO LEGNO DI NOCE CON
CONTENITORE VETRO ED INSERTO PER TAGLIATARTUFI

New **204141**  CM 24X14,5 H 11

Bicchieri contenitore Ø CM 9 H 6
Cupola Ø CM 8,3 H 9,5
Vassoio CM 24X14,5 H 1,8
Inserto per tagliatartufi CM 8,8X1,2 H 1,5


ILSA

TAGLIATARTUFI LEGNO DI ULIVO LAMA LISCIA

New **204140**  CM 20X8,8 H 2,5


ILSA

GRATTUGIA LAMA EXTRA SPESSE INOX

New **106794**  CM 34




ILSA

GRATTUGIA LAMA AFFETTATUTTO INOX

New **106797**  CM 28






VETRINA RISCALDATA

New **204014**  W 300
 °C 30 - 85
 CM 55,4X37,6 H 31,1



VETRINA RISCALDATA A 2 PIANI

New **204013**  W 500
 °C 30 - 85
 CM 55,4X37,6 H 43,2

Hexagon: la linea di coltelli professionali in stile giapponese. Progettata per unire tradizione, precisione e design italiano, rappresenta l'equilibrio perfetto tra performance e raffinatezza estetica. La lama è realizzata in acciaio speciale all'azoto NITRO-B (1.4916) con spessore di 2,5 mm, per garantire un taglio duraturo, stabile e di alta qualità. La maggior parte delle lame Hexagon è affilata su un solo lato, come da autentica tradizione giapponese, per facilitare il distacco della pietanza e assicurare maggiore scorrevolezza del filo. Questo tipo di affilatura consente un taglio lungo e progressivo, ideale per affettare finemente e filettare il pesce con precisione impeccabile. La lama presenta una finitura semilucida che valorizza la purezza del metallo. Il manico esagonale, realizzato in legno di Acerò e Faggio termotrattato in corrispondenza del codolo, offre una presa ergonomica e confortevole, esaltando il piacere d'uso e la sensazione di equilibrio durante il taglio. Progettati e realizzati interamente in Italia.



COLTELLO YANAGIBA

204222  CM 27



COLTELLO USUBA

204220  CM 21



COLTELLO ORIENTALE ALVEOLATO

204218  CM 18



COLTELLO NAKIRI

204219  CM 18



COLTELLO SANTOKU

204223  CM 18



COLTELLO DEBA

204221  CM 16




TAGLIERI ACCIAIO INOX CON BATTENTE

TAGLIERE TITANIO



TAGLIERE

New **204174**  CM 60X40 H 2

New **204173**  CM 50X30 H 2



TAGLIERE

New **204217**  CM 30X20 H 0,1

PIASTRE EUTETTICHE GN 1/2

Le piastre sono lavabili in lavastoviglie. In fase di utilizzo, quelle fredde vanno posizionate nella parte superiore del box termico, sopra le vasche contenenti gli alimenti, mentre quelle calde vanno collocate nella parte inferiore. Per ottenere le migliori prestazioni termiche, si consiglia di riempire il box il più possibile: un contenitore pieno riduce la quantità d'aria da mantenere a temperatura e limita gli scambi termici con l'esterno, garantendo un'efficienza maggiore.



NOVITÀ



PIASTRA EUTETTICA FROZEN (-21°C)

New **204781** CM 32,5X26,5 H 2,4

Intervallo di temperatura: da +18°C a -10°C ideale per alimenti surgelati



PIASTRA EUTETTICA COLD (-12°C)

New **204782** CM 32,5X26,5 H 2,4

Intervallo di temperatura: da -9°C a -3°C ideale per alimenti che necessitano di essere mantenuti al fresco



PIASTRA EUTETTICA SENSITIVE (-6°C)

New **204795** CM 32,5X26,5 H 2,4

Intervallo di temperatura: da -3°C a +4°C ideale per prodotti lattiero-caseari, alimenti contenenti uova crude, prodotti a base di uova



PIASTRA EUTETTICA FRIDGE (-3°C)

New **204783** CM 32,5X26,5 H 2,4

Intervallo di temperatura: da 0°C a +8°C ideale per verdure prodotti lattiero-caseari (es: burro, formaggi freschi)



PIASTRA EUTETTICA AMBIENT

New **204796** CM 32,5X26,5 H 2,4

Intervallo di temperatura: da 10°C a 20°C ideale per pasticceria delicata, cioccolato



PIASTRA EUTETTICA HOT

New **204784** CM 32,5X26,5 H 2,4

Intervallo di temperatura: da 65°C a 75°C ideale per pasti caldi preconfezionati (es: asili)



PIASTRA EUTETTICA HOT PREMIUM GN 1/2

New **204797** CM 32,5X26,5 H 2,4

Intervallo di temperatura: da 65°C a 85°C ideale per pasti caldi preconfezionati (es: sanità)

La scatola CombiECO in EPP, nel formato GN 1/1, può essere smontata e riposta in modo da risparmiare spazio. Questo non solo riduce i costi di trasporto, ma consente anche di risparmiare prezioso spazio di stoccaggio. Il contenitore termico viene consegnato smontato e può essere assemblato in pochi semplici passaggi. Una volta unite le due metà, due clip in PP, una sulla parte superiore, una su quella inferiore e una sul retro, le tengono saldamente insieme. I piedini impilabili sulla parte superiore e inferiore del contenitore assicurano stabilità quando si impilano più contenitori. Il contenitore CombiECO è ideale per il trasporto di alimenti e pasti in contenitori GN. È dotato di 12 guide a cassetto integrate.



CONTENITORE ISOTERMICO COMBIECO PER GN 1/1

New

204780



LT 80



CM 62X47 H 55
INTERNO CM 53,5X33 H 47



CONTENITORE ISOTERMICO 4 SCOMPARTI

New

137650



CM 48X35 H 16,7

SCOMPARTO A - CM 19X19 H 11
SCOMPARTO B - CM 21X21 H 11
SCOMPARTO C - CM 21X8,5 H 11
SCOMPARTO D - CM 18X8 H 11
(mantenimento della temperatura 2+ ore)



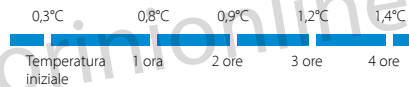
CAMBRO



Mantenimento di cibi caldi



Mantenimento di cibi freddi



CONTENITORE ISOTERMICO CON COPERCHIO PER GN 1/1

New

142217



LT 35,5



CM 60X40 H 25,7 INTERNO CM 53,8X33,8 PER BACINELLA H 15

CAMBRO**SAFETRAK BACINELLE GASTRONORM POLIPROPILENE**

da - 40°C a + 85°C e lavabili in lavastoviglie fino a 93°C

New

Senza allergeni



Pollo



Pesce



Verdure



Carne



Formaggi

**BACINELLA GN 1/1****204706** CM 53X32,5 H 20

LT 25,6

204705 CM 53X32,5 H 15

LT 19,5

204704 CM 53X32,5 H 10

LT 13

204703 CM 53X32,5 H 6,5

LT 8,5

BACINELLA GN 1/2**204710** CM 32,5X26,5 H 20

LT 11,7

204709 CM 32,5X26,5 H 15

LT 8,9

204708 CM 32,5X26,5 H 10

LT 5,9

204707 CM 32,5X26,5 H 6,5

LT 3

BACINELLA GN 1/3**204714** CM 32,5X17,6 H 20

LT 6,9

204713 CM 32,5X17,6 H 15

LT 5,3

204712 CM 32,5X17,6 H 10

LT 3,6

204711 CM 32,5X17,6 H 6,5

LT 2,4

**BACINELLA GN 1/4****204717** CM 26,5X16,2 H 15

LT 3,7

204716 CM 26,5X16,2 H 10

LT 2,5

204715 CM 26,5X16,2 H 6,5

LT 1,7

BACINELLA GN 1/6**204720** CM 17,6X16,2 H 15

LT 2,2

204719 CM 17,6X16,2 H 10

LT 1,5

204718 CM 17,6X16,2 H 6,5

LT 1

BACINELLA GN 1/9**204722** CM 17,6X10,8 H 10

LT 0,9

204721 CM 17,6X10,8 H 6,5

LT 0,6

Senza allergeni



Pollo



Pesce



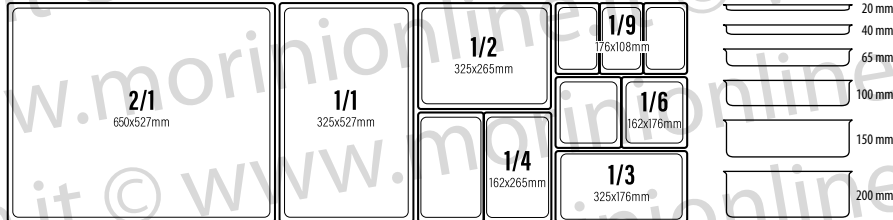
Verdure



Carne



Formaggi



COPERCHIO ERMETICO BLU

204731 GN 1/1	204746 GN 1/4
204736 GN 1/2	204752 GN 1/6
204741 GN 1/3	204757 GN 1/9



COPERCHIO ERMETICO GIALLO

204729 GN 1/1	204744 GN 1/4
204734 GN 1/2	204750 GN 1/6
204739 GN 1/3	204755 GN 1/9



COPERCHIO ERMETICO ROSSO

204732 GN 1/1	204747 GN 1/4
204737 GN 1/2	204753 GN 1/6
204742 GN 1/3	204758 GN 1/9



COPERCHIO ERMETICO VIOLA

204728 GN 1/1	204743 GN 1/4
204733 GN 1/2	204749 GN 1/6
204738 GN 1/3	204754 GN 1/9



COPERCHIO ERMETICO VERDE

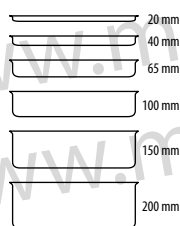
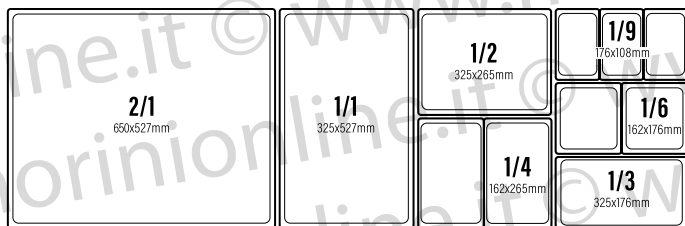
204730 GN 1/1	204745 GN 1/4
204735 GN 1/2	204751 GN 1/6
204740 GN 1/3	204756 GN 1/9



204904 PENNA SAFETRAK
(il tratto della penna è resistente fino a -25 °C e si cancella con lavaggio in lavastoviglie)

CAMBRO**BACINELLE GASTRONORM POLIPROPILENE**

da - 40°C a + 99°C



NOVITÀ

BACINELLA GN 1/3

New **142059** CM 32,5X17,5 H 20
 LT 2,3

BACINELLA GN 1/9

New **110254** CM 17,5X16,5 H 10
 LT 0,9

New **201972** CM 17,5X16,5 H 6,5
 LT 0,6

ILSA**VASSOIO RETTANGOLARE ANTISCIVOLO NERO**

New **122146** CM 35,5X25

CAMBRO**VASSOIO RETTANGOLARE EURONORM NERO POLIPROPILENE**

New **204501** CM 53X37

GIMETAL**ALARE SUPPORTA LEGNA IN GHISA**

New **204053** CM 41X11 H 19

GIMETAL**GANCIO PER TEGLE/BUCAPIZZA INOX MANICO IN POLIMERO RESISTE AL CALORE**

New **204054** CM 87X8 H 3 MAX ° C 200

Sanelli**SEGA MACELLAIO ACCIAIO INOX ***

New **138564** LAMA CM 45

RICAMBIO LAMA ACCIAIO INOX *




New **138565** CM 45

* prodotto appendibile

PAELLERA FONDO COMPATIBILE
CON PIANO AD INDUZIONE








FERRO SMALTATO

- New* 132611  Ø CM 50
- New* 123271  Ø CM 32
- New* 121947  Ø CM 20








CARAFFA GRADUATA POLIPROPILENE

- New* 205022  LT 5
- New* 204799  LT 3
- New* 204800  LT 2
- New* 204801  LT 1
- New* 204802  LT 0,5



SPATOLA NYLON *

- New* 204820  CM 45
- New* 204819  CM 40
- New* 204818  CM 35
- New* 204817  CM 30
- New* 204816  CM 25







* prodotto appendibile, sopporta temperature fino a 260 °C

PADELLA SVASATA MEDIA 1 MANICO
ALLUMINIO ANTIADERENTE AD
INDUZIONE MM 3,5 PFOA FREE

New



PADELLA

- 204793  Ø CM 32 H 5,5  Ø CM 20,5
- 204792  Ø CM 28 H 5  Ø CM 19
- 204791  Ø CM 24 H 5  Ø CM 16,5



COPPIA DI GUANTI SILICONE TAGLIA L

- New* 204511  CM 35X19
-  -30 +300 °C

idoneo al contatto al contatto alimentare



MATTARELLO GIREVOLE LEGNO MANICI POLIETILENE

- New* 204512  CM 60 H 8



BILANCIA DIGITALE KG 5

- New* 204857  CM 21X23 H 13
- (sensibilità GR 1)

MIXER AD IMMERSIONE BRACCIO REMOVIBILE

New 204126  W 300

 CM 7,5X7,5 H 44,5
BRACCIO CM 25

sei velocità, capacità di mescolazione LT 4, lame in acciaio aisi 304 rivestite al titanio, velocità minima 7.000 giri al minuto, velocità massima 17.500 giri al minuto




MACCHINA ZUCCHERO FILATO CON RUOTE


New 204006  W 1.030

 CM 96X53 H 112
VASCA INOX Ø CM 52

dotata di cassetto porta accessori e dosatore zucchero




MACCHINA FLUFFY PANCAKES CON COPERCHIO

New 204009  W 1.500


 CM 34X45,5 H 16
PIANO COTTURA CM 30X37



MACCHINA POP CORN

New 204007  W 1.440

 °C 50 - 245

 CM 50,5X37 H 68

dosaggi consigliati:
olio 50 ml, pop corn 150 gr





CARRELLO PER MACCHINA POP CORN

New 204008  CM 69,6X36,4 H 84,7



FRULLATORE BLENDER ELETTRICO ABS

- New* **204127**  W 1.680
-  LT 2,8
-  CM 22X23 H 55,5

bicchieri tritan bpa free, coperchio e pestello polipropilene, gruppo lame acciaio aisi 420 rivestito al titanio, velocità minima 13.000 giri al minuto, velocità massima 23.500 giri al minuto






ESTRATTORE DI SUCCHI

- New* **203753**  W 240
-  CM 29X20 H 44

velocità massima 60 giri al minuto



CENTRIFUGA ELETTRICA INOX

- New* **204345**  W 500
-  LT 2,8
-  CM 41,6X23,3 H 49,3

velocità 2.800 giri al minuto



MACCHINA WAFFLE

- New* **137306**  W 2.000
-  CM 40X31 H 21





CONFEZIONATRICE SOTTOVUOTO ACCIAIO E ABS

- New* **204255**  W 600
-  CM 48X24,5 H 15,5

dimensione massima sacchetti o rotoli goffrati CM 40



PIASTRA AD INDUZIONE

- New* **204010**  W 3.500
 -  CM 50X60 H 13
- PIANO COTTURA CM 41X41
Ø massimo del fondo pentole/padelle cm 40